


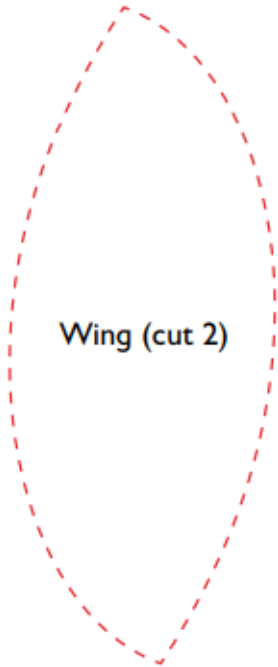
Kerstvogel

INSTRUCTIES

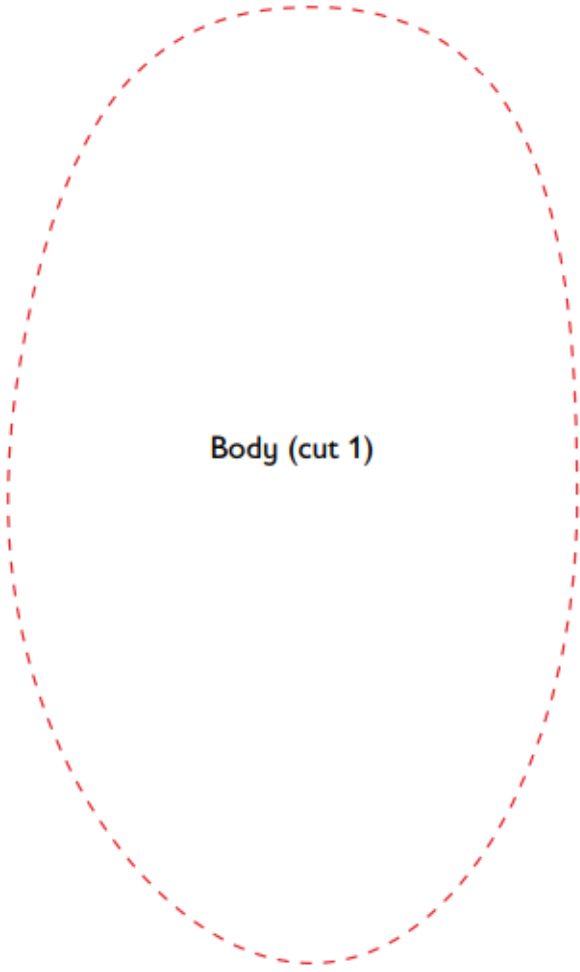
1. Kijk op de volgende bladzijde voor het patroon van de Kerstvogel
2. Maak het patroon zo groot of klein als jij wil
3. Knip de vormen uit op stof
4. Steek of naai de stof op je trui



Patroon Kerstvogel



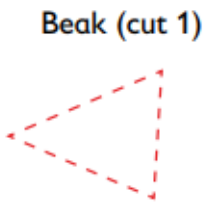
Wing (cut 2)



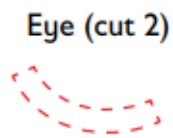
Body (cut 1)



Leg (cut 2)



Beak (cut 1)



Eye (cut 2)

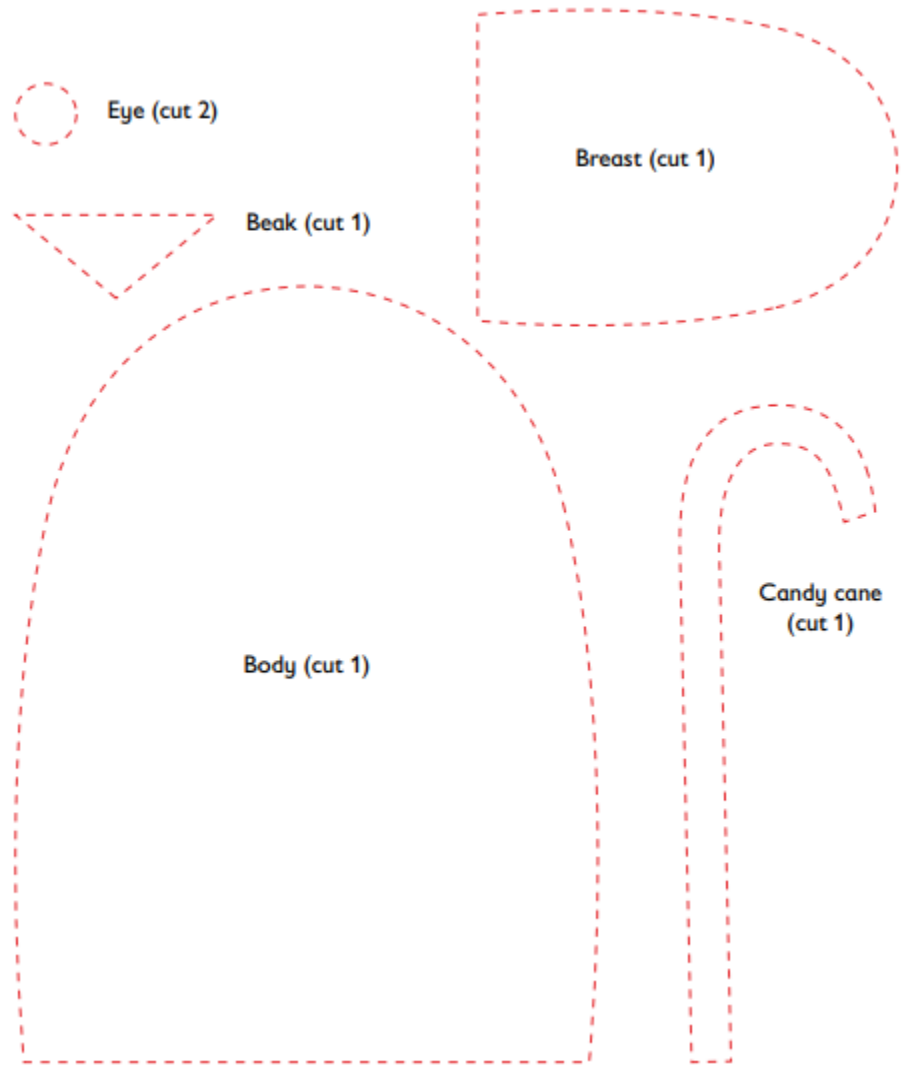
Feestelijke Pinguïn

INSTRUCTIES

1. Kijk op de volgende bladzijde voor het patroon van de Feestelijke Pinguïn
2. Maak het patroon zo groot of klein als jij wil
3. Knip de vormen uit op stof
4. Steek of naai de stof op je trui



Patroon Feestelijke Pinguïn



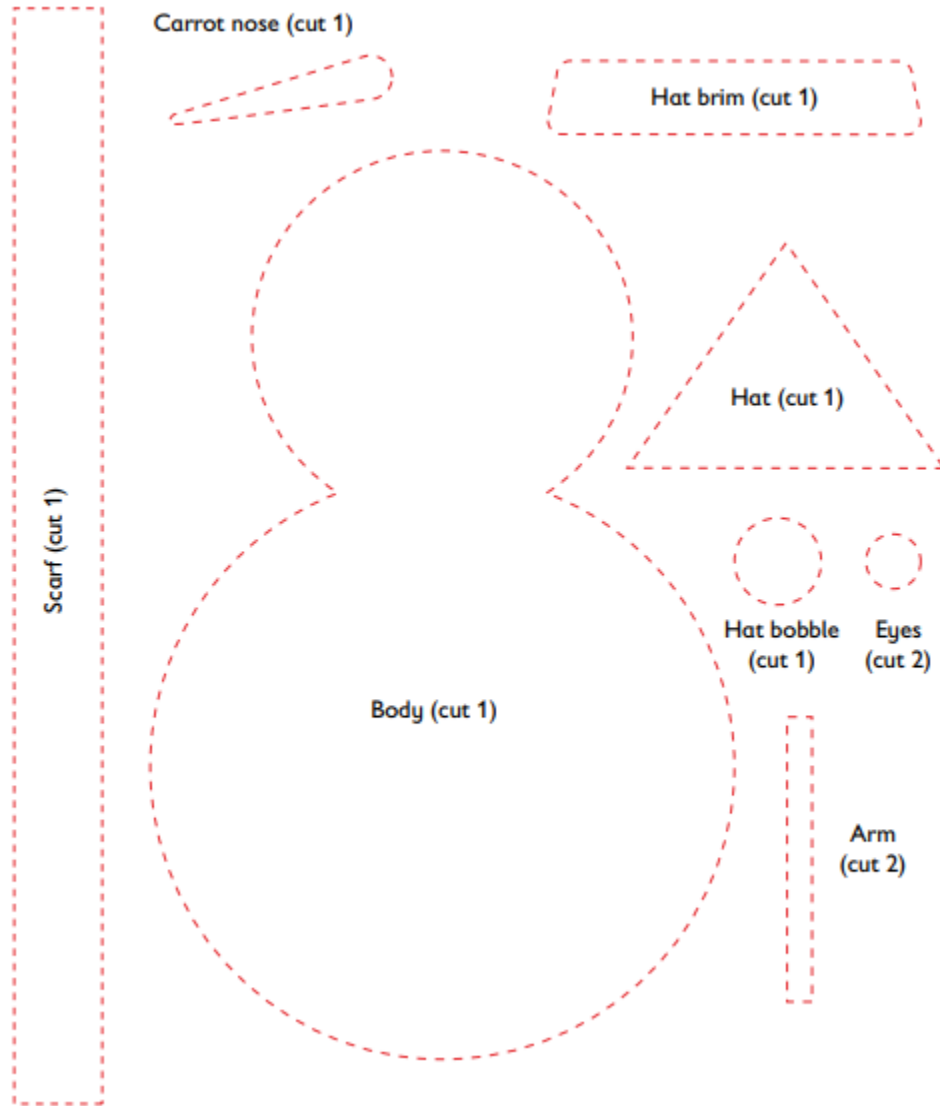
Super Sneeuwman

INSTRUCTIES

1. Kijk op de volgende bladzijde voor het patroon van de Super Sneeuwman
2. Maak het patroon zo groot of klein als jij wil
3. Knip de vormen uit op stof
4. Steek of naai de stof op je trui



Patroon Super Sneeuwman



Kleverige Kerstpudding

INSTRUCTIES

1. Kijk op de volgende bladzijde voor het patroon van de Kleverige Kerstpudding
2. Maak het patroon zo groot of klein als jij wil
3. Knip de vormen uit op stof
4. Steek of naai de stof op je trui



Patroon Kleverige Kerstpudding

